

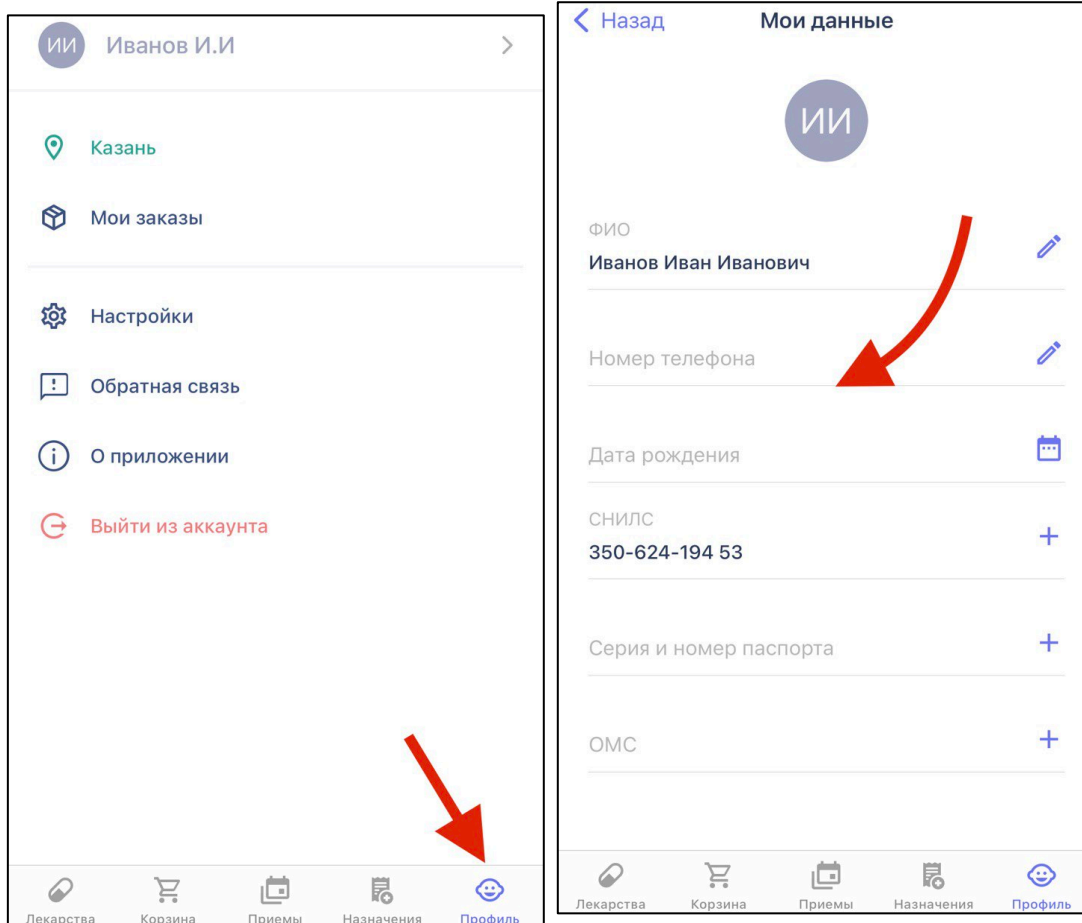
## **Руководство пользователя мобильного приложения «ВитаКит»**

## Оглавление

Заполнить информацию в профиле .....	2
Как сделать заказ? .....	3
Посмотреть мои заказы и узнать их статусы .....	5
Изменить пароль для входа в приложение.....	5
Не уведомлять об изменении статуса заказа .....	5
Как отменить мой заказ? .....	5
Повторить заказ .....	6
Что такое назначения? .....	6
Что такое приемы? .....	6
Как добавить прием? .....	7
Как «принять» препарат, добавленный в прием? .....	7
Удалить/редактировать прием.....	8
Посмотреть статистику приемов .....	9
Получить заказ .....	10
Получить препараты по назначению .....	11
Статусы заказов .....	12

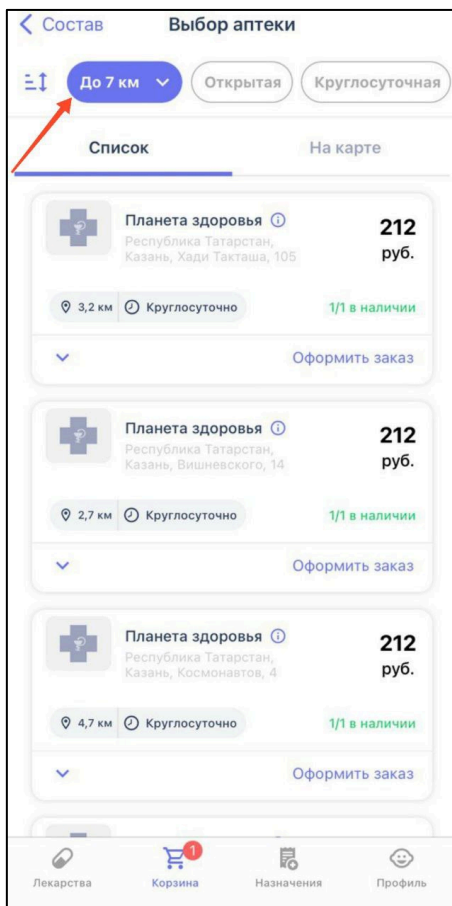

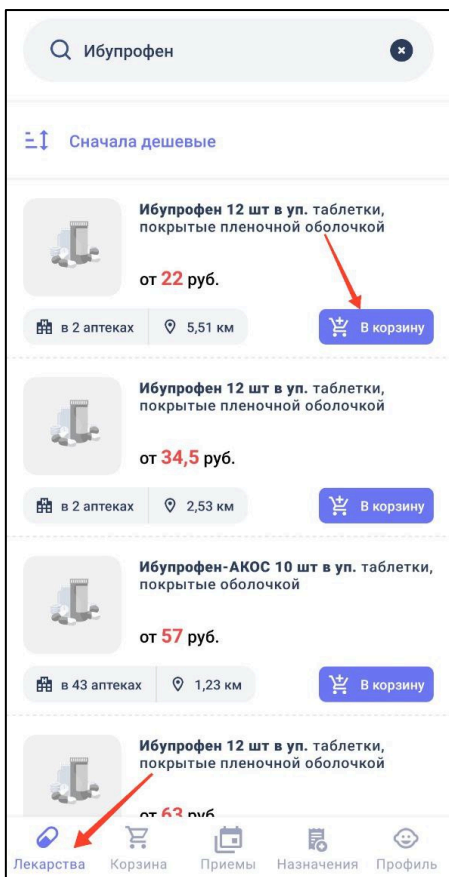
### Заполнить информацию в профиле

Перейдите во вкладку «профиль», нажмите на ФИО и заполните недостающие данные.



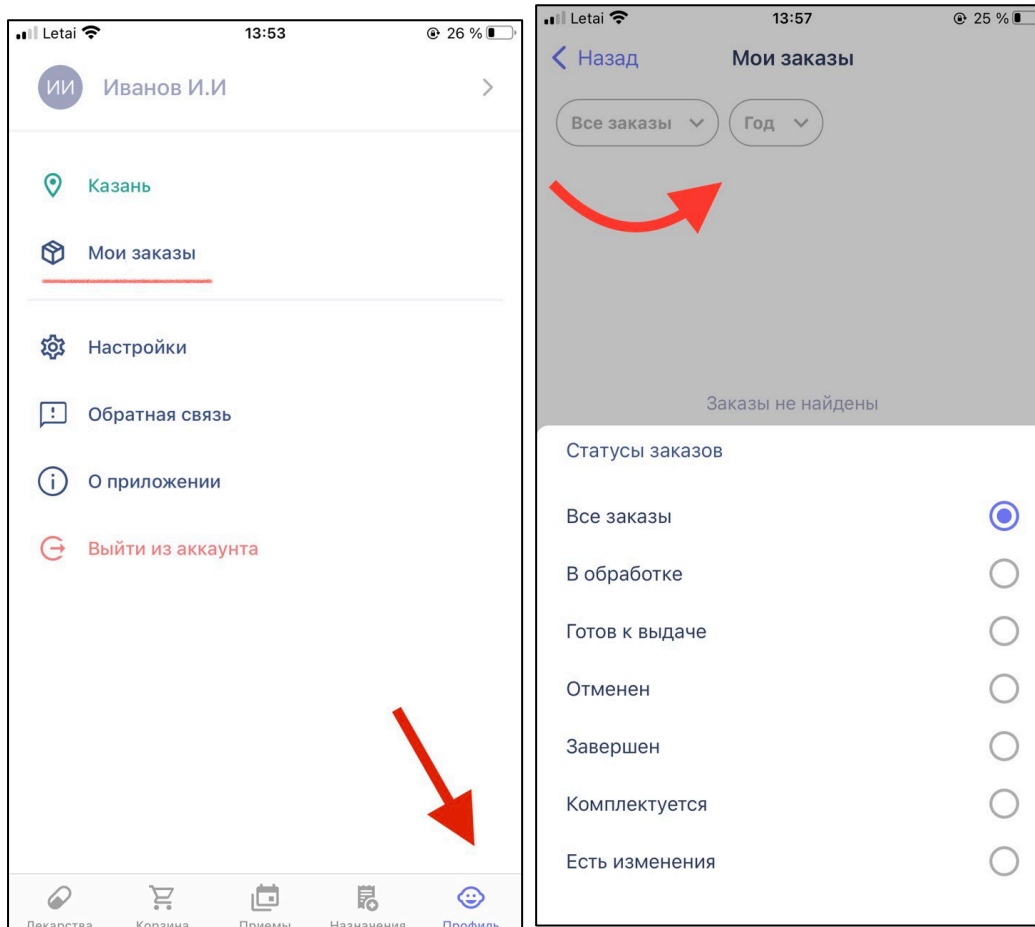
### Как сделать заказ?

Для того чтобы сделать заказ перейдите в раздел «лекарства», введите лекарство в окно поиска и добавьте его в корзину. Далее перейдите в корзину, выберите удобную для вас аптеку из списка либо откройте аптеки на карте. Используйте для этого фильтры, расположенные в верхней панели. Нажмите «оформить заказ».



## Посмотреть мои заказы и узнать их статусы

Перейдите на вкладку «профиль», выберите «мои заказы», найдите нужный. Есть возможность отфильтровать Ваши заказы по статусу и по году.



## Изменить пароль для входа в приложение

Перейдите во вкладку «профиль», выберите «настройки» и изменить пароль.

## Не уведомлять об изменении статуса заказа

Перейдите во вкладку «профиль», выберите «настройки» и уведомления. Далее отключите уведомления о статусах заказов.

## Как отменить мой заказ?

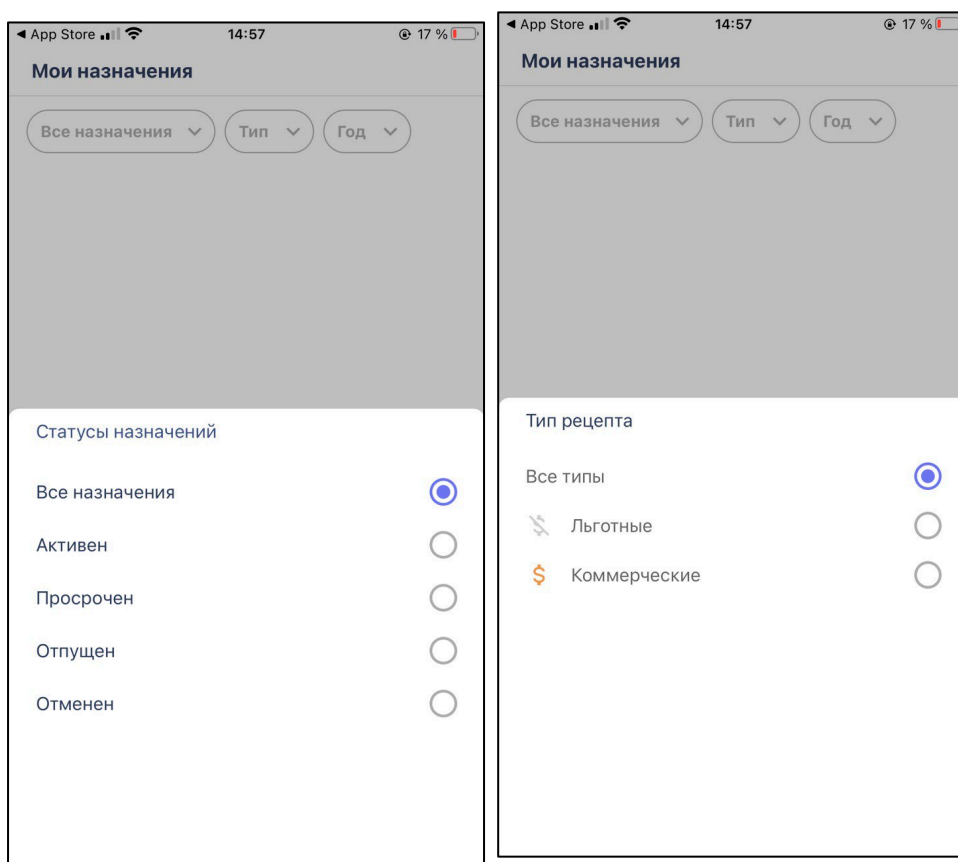
Отменить заказ можно на любом этапе его формирования. Для этого перейдите во вкладку «профиль», выберите «мои заказы». Найдите нужный заказ и нажмите «отменить заказ». Откроется форма, где необходимо указать причину отмена заказа.

## Повторить заказ

Перейдите во вкладку «профиль», выберете «мои заказы». Найдите нужный заказ и нажмите «Повторить заказ».

## Что такое назначения?

В назначениях находятся ваши рецепты. При помощи фильтров, расположенных в верхней части экрана Вы можете отфильтровать назначения по статусу (все, активен, просрочен, отпущен, отменен), типу (все, льготные, коммерческие), году.



После нажатия на конкретный рецепт можете увидеть информацию о номере, сроке действия рецепта, лекарствах, а также кем он был выписан.

## Что такое приемы?

Здесь Вы можете добавить время приема лекарственных средств, чтобы не пропускать прием лекарств и иметь под рукой график. На смартфон будут приходить уведомления о необходимости принять препарат.

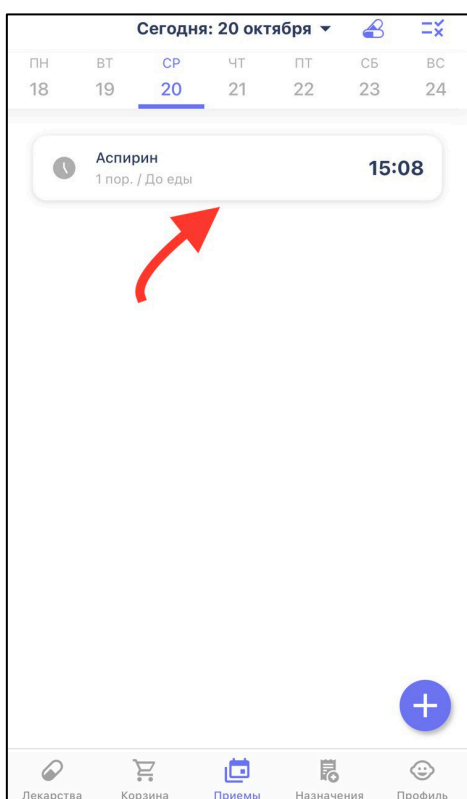
## Как добавить прием?

Для этого нажмите «+», в открывшемся окне введите наименование лекарства, вид приема (разовый/курс).

При выборе «разовый» выберите дату приема, а также укажите время приема, связь с едой и порцию. Нажмите «сохранить».

При выборе «курс» укажите продолжительность приема, частоту, время приема, связь с едой и порцию. Нажмите «сохранить».

Добавленные приемы будут отображаться в календаре.




## Как «принять» препарат, добавленный в прием?

Если Вам приходят уведомления на телефон, то выберете «подтвердить» или «пропустить», когда оно появится.

Если вы отключили уведомления или приняли лекарство заранее, то перейдите в «приемы», выберете необходимую дату и препарат, нажмите на него, подтвердите либо пропустите прием.

[Назад](#)

Курс 

## Аспирин

Форма приема

Порция

---

Время приема


15:08



---

Связь с едой

До еды




---

 Ещё не принято


 ПРОПУСТИТЬ  ПОДТВЕРДИТЬ

### Удалить/редактировать прием


Перейдите в приемы, откройте список приемов, найдите нужный, нажмите на него, удалите/отредактируйте.

Сегодня: 20 октября   

ВС	ПН	ВТ	СР	ЧТ	ПТ	СБ
17	18	19	20	21	22	23

 **Аспирин** 15:22

1.0 пор / До еды




Лекарства Корзина Приемы Назначения Профиль

[Список приемов](#)

Активные приемы

**Аспирин**  
Разовый прием, 15:22 До 20.10.2021



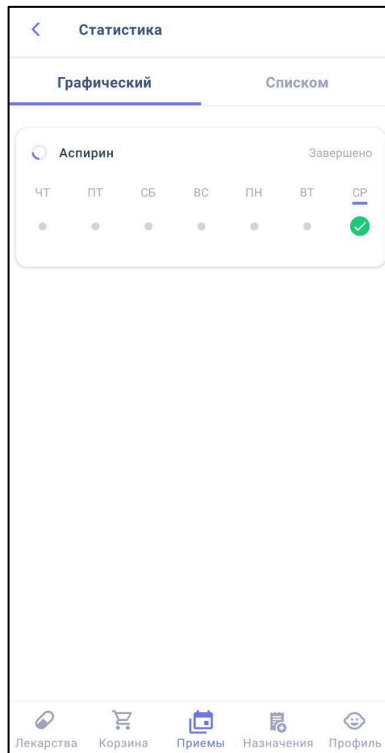
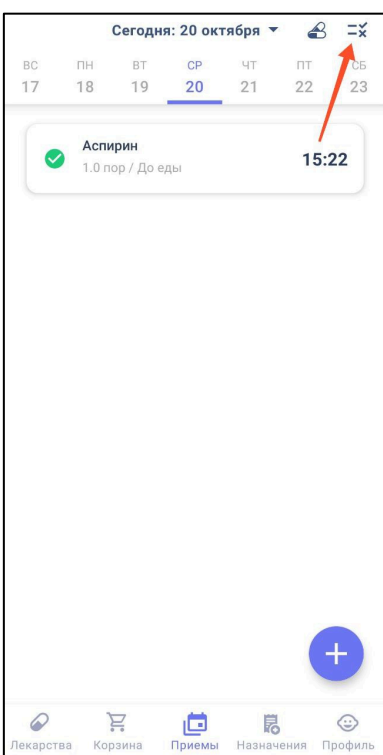
Лекарства Корзина Приемы Назначения Профиль

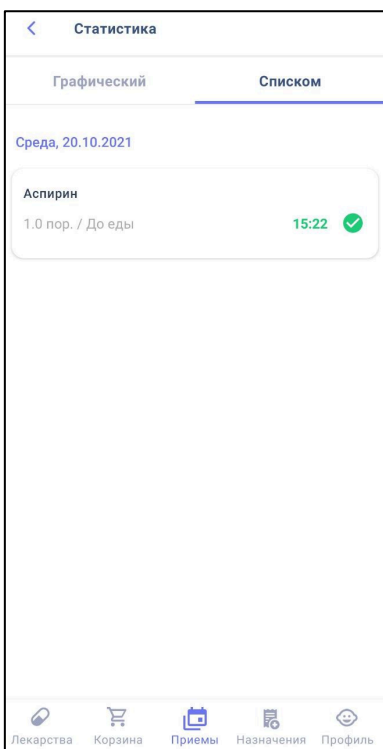




### Посмотреть статистику приемов

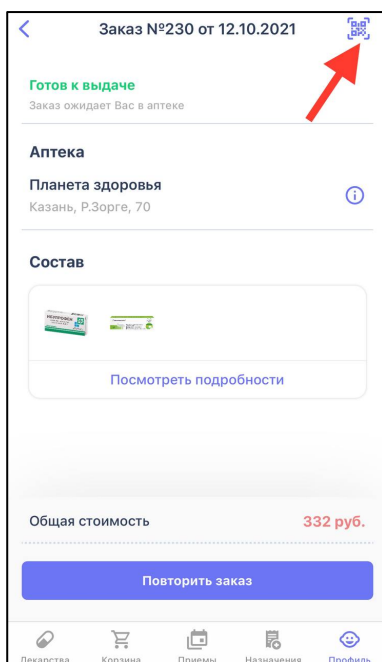
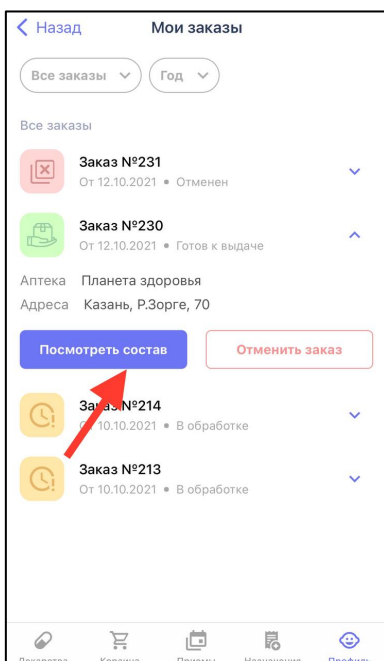
Перейдите в приемы, откройте статистику принятых Вами препаратов в графическом либо в списочном формате.





## Получить заказ

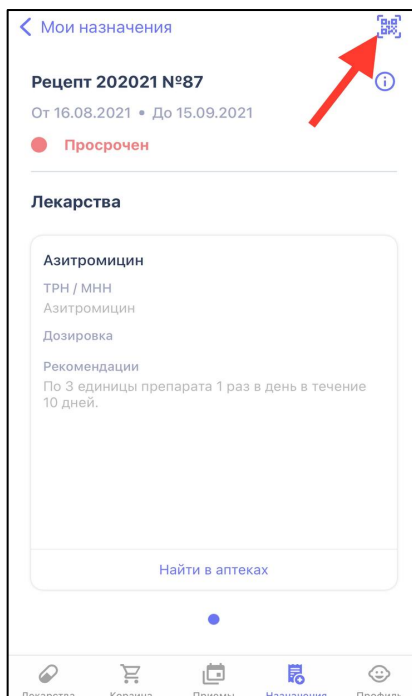
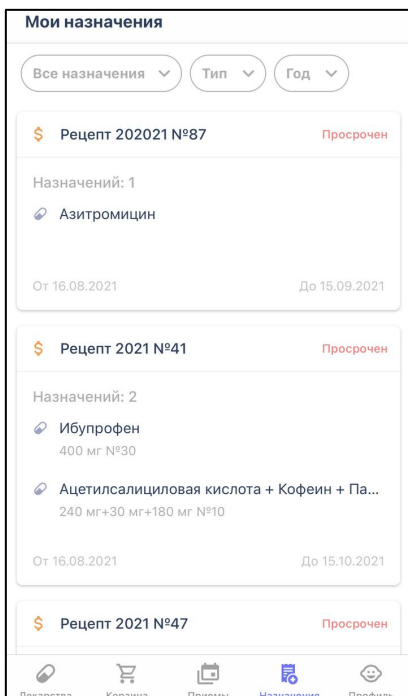
После того, как заказ получил статус «готов к выдаче», вы можете забрать его. Получить заказ можете по номеру заказа либо предъявив QR-код из приложения аптекарю (для этого нажмите на ваш заказ и откройте код).





## Получить препараты по назначению

Вы можете заказать препараты и показать свой рецепт/QR-код аптекарю, когда будете забирать готовый заказ в аптеке либо сразу покажите QR-код вашего назначения в аптеке и аптекарь вам подберет ваши препараты.





## Статусы заказов

Заказ может иметь 6 статусов:

- В обработке. Заказ получен аптекой.
- Комплектуется. Заказ уже начали собирать.
- Отменен. Заказ был отменен либо Вами, либо аптекой.
- Есть изменения. Аптека не может выдать указанное в заказе количество упаковок препарата. Вам необходимо либо подтвердить изменения, либо отменить заказ.
- Готов к выдаче. Заказ собран и его можно забрать.
- Завершен. Вы забрали свой заказ из аптеки.